



TERRITORIO DEI COMUNI DI



Comune di Bitonto



Comune di Giovinazzo



Comune di Terlizzi

# GAL FIOR D'OLIVI

## PSL 2007-2013 OBIETTIVI RAGGIUNTI AL 20-12-2013

PSR PUGLIA 2007-2013  
PSL GAL FIOR D'OLIVI Scarl  
Fondo FEASR  
Asse IV - Misura 431



FONDO EUROPEO AGRICOLO  
PER LO SVILUPPO RURALE:  
L'EUROPA INVESTE  
NELLE ZONE RURALI



REPUBBLICA  
ITALIANA



REGIONE  
PUGLIA



AGGIUNGI VALORE  
AL TUO TERRITORIO

A CURA DELLO STAFF TECNICO



# Misura 311

## Diversificazione in attività non agricole

- Azione 311.1 - investimenti funzionali alla fornitura di ospitalità agrituristica in contesto aziendale secondo le disposizioni normative vigenti;
- Azione 311.2 – investimenti funzionali alla fornitura di servizi educativi e didattici alla popolazione, con particolare riferimento a quella scolare e studentesca e in sinergia con il sistema nazionale di formazione;
- Azione 311.3 - investimenti funzionali alla fornitura di servizi socio-sanitari a vantaggio delle fasce deboli della popolazione;
- Azione 311.4 – investimenti funzionali alla produzione e commercializzazione di prodotti artigianali in ambito aziendale;
- Azione 311.5 – investimenti funzionali alla produzione e alla vendita ai soggetti gestori di energia da fonti energetiche rinnovabili. Fotovoltaico ed Eolico. Biomasse



**galfiord'olivi**

*La ruralità locale tra innovazione e sviluppo*



FONDO EUROPEO AGRICOLA  
PER LO SVILUPPO RURALE:  
L'EUROPA INVESTE  
NELLE ZONE RURALI



REPUBBLICA  
ITALIANA



REGIONE  
PUGLIA



AGGIUNGI VALORE  
AL TUO TERRITORIO



COMUNI	N. DOMANDE PRESENTATE	N. DOMANDE AMMESSE	N. DOMANDE FINANZIATE	N. DOMANDE RINUNCIATARIE	QUOTA PUBBLICA	QUOTA PRIVATA	INVESTIMENTI TOTALI	%
BITONTO	15	8	8	0	860.456,34	860.456,34	1.720.912,68	56,83%
GIOVINAZZO	2	1	1	0	152.103,16	152.103,16	304.206,32	10,05%
TERLIZZI	9	4	4	1	501.542,65	501.542,65	1.003.085,31	33,12%
<b>TOTALE</b>	<b>26</b>	<b>13</b>	<b>13</b>	<b>1</b>	<b>1.514.102,15</b>	<b>1.514.102,15</b>	<b>3.028.204,31</b>	<b>100,00%</b>



FONDO EUROPEO AGRICOLO  
PER LO SVILUPPO RURALE:  
L'EUROPA INVESTE  
NELLE ZONE RURALI



REPUBBLICA  
ITALIANA



REGIONE  
PUGLIA



AGGIUNGI VALORE  
AL TUO TERRITORIO



**13 AGRITURISMI  
FINANZIATI**



**12 NUOVE  
INIZIATIVE**



**21 CAMERE**



**42 POSTI LETTO**



**302 POSTI TAVOLA**



**17 NUOVI  
OCCUPATI  
PREVISTI**



FONDO EUROPEO AGRICOLO  
PER LO SVILUPPO RURALE:  
L'EUROPA INVESTE  
NELLE ZONE RURALI



REPUBBLICA  
ITALIANA



REGIONE  
PUGLIA




AGGIUNGI VALORE  
AL TUO TERRITORIO



RISORSE  
RESIDUE  
0%

RISORSE UTILIZZATE	1.514.102,15
RISORSE RESIDUE	€ 0,00
RISORSE TOTALI	€ 1.514.102,15



RISORSE  
UTILIZZATE  
100%



FONDO EUROPEO AGRICOLO  
PER LO SVILUPPO RURALE:  
L'EUROPA INVESTE  
NELLE ZONE RURALI



REPUBBLICA  
ITALIANA



REGIONE  
PUGLIA



AGGIUNGI VALORE  
AL TUO TERRITORIO



COMUNI	N. DOMANDE PRESENTATE	N. DOMANDE AMMESSE	N. DOMANDE FINANZIATE	N. DOMANDE RINUNCIATE	QUOTA PUBBLICA	QUOTA PRIVATA	INVESTIMENTI TOTALI	%
BITONTO	11	8	8	0	566.388,83	566.388,83	1.132.777,66	76,08%
GIOVINAZZO	0	0	0	0	-	-	-	0,00%
TERLIZZI	7	3	3	1	178.064,78	178.064,78	356.129,55	23,92%
<b>TOTALE</b>	<b>18</b>	<b>11</b>	<b>11</b>	<b>1</b>	<b>744.453,61</b>	<b>744.453,61</b>	<b>1.488.907,21</b>	<b>100,00%</b>



FONDO EUROPEO AGRICOLO  
PER LO SVILUPPO RURALE:  
L'EUROPA INVESTE  
NELLE ZONE RURALI



REPUBBLICA  
ITALIANA



REGIONE  
PUGLIA



AGGIUNGI VALORE  
AL TUO TERRITORIO



**11 MASSERIE  
DIDATTICHE  
FINANZIATE**



**9 NUOVE  
INIZIATIVE**



**3 NUOVI OCCUPATI  
PREVISTI**



FONDO EUROPEO AGRICOLO  
PER LO SVILUPPO RURALE:  
L'EUROPA INVESTE  
NELLE ZONE RURALI



REPUBBLICA  
ITALIANA




REGIONE  
PUGLIA



AGGIUNGI VALORE  
AL TUO TERRITORIO



RISORSE  
RESIDUE  
0%



RISORSE  
UTILIZZATE  
100%

\* RISORSE AGGIUNTE:  
RESIDUO DELLA 311.1 PARI A € 54.382,72  
RESIDUO DELLA 311.3 PARI A € 155.978,52  
PER UN TOTALE DI € 201.361,24



**galfiord'olivi**

*La ruralità locale tra innovazione e sviluppo*



FONDO EUROPEO AGRICOLO  
PER LO SVILUPPO RURALE:  
L'EUROPA INVESTE  
NELLE ZONE RURALI



REPUBBLICA  
ITALIANA



REGIONE  
PUGLIA



AGGIUNGI VALORE  
AL TUO TERRITORIO





COMUNI	N. DOMANDE PRESENTATE	N. DOMANDE AMMESSE	N. DOMANDE FINANZIATE	QUOTA PUBBLICA	QUOTA PRIVATA	INVESTIMENTI TOTALI	%
BITONTO	1	1	1	40.405,84	40.405,84	80.811,68	27,50%
GIOVINAZZO	0	0	0	-	-	-	0,00%
TERLIZZI	1	1	1	106.500,00	106.500,00	213.000,00	72,50%
<b>TOTALE</b>	<b>2</b>	<b>2</b>	<b>2</b>	<b>146.905,84</b>	<b>146.905,84</b>	<b>293.811,68</b>	<b>100,00%</b>



FONDO EUROPEO AGRICOLO  
PER LO SVILUPPO RURALE:  
L'EUROPA INVESTE  
NELLE ZONE RURALI



REPUBBLICA  
ITALIANA




REGIONE  
PUGLIA



AGGIUNGI VALORE  
AL TUO TERRITORIO



**2 MASSERIE  
SOCIALI  
FINANZIATE**



**2 NUOVE  
INIZIATIVE**



**2 NUOVI OCCUPATI  
PREVISTI**



FONDO EUROPEO AGRICOLO  
PER LO SVILUPPO RURALE:  
L'EUROPA INVESTE  
NELLE ZONE RURALI



REPUBBLICA  
ITALIANA




REGIONE  
PUGLIA





RISORSE TOTALI	€ 426.000,00
RISORSE UTILIZZATE	€ 426.000,00



**RISORSE  
UTILIZZATE  
100%**

AGGIUNGI VALORE  
AL TUO TERRITORIO

RISORSE TOTALI	€ 426.000,00
RISORSE UTILIZZATE	€ 146.905,84
RISORSE RIMODULATE SULLA Misura 311.1	€ 123.115,64
RISORSE RIMODULATE SULLA Misura 311.2	€ 155.978,52



FONDO EUROPEO AGRICOLA  
PER LO SVILUPPO RURALE:  
L'EUROPA INVESTE  
NELLE ZONE RURALI



REPUBBLICA  
ITALIANA



REGIONE  
PUGLIA





COMUNI	N. DOMANDE PRESENTATE	N. DOMANDE AMMESSE	N. DOMANDE FINANZIATE	QUOTA PUBBLICA	QUOTA PRIVATA	INVESTIMENTI TOTALI	%
BITONTO	2	2	2	67.540,00	67.540,00	135.080,00	100,00%
GIOVINAZZO	0	0	0	-	-	-	0,00%
TERLIZZI	2	0	0	-	-	-	0,00%
<b>TOTALE</b>	<b>4</b>	<b>2</b>	<b>2</b>	<b>67.540,00</b>	<b>67.540,00</b>	<b>135.080,00</b>	<b>100,00%</b>



FONDO EUROPEO AGRICOLO  
PER LO SVILUPPO RURALE:  
L'EUROPA INVESTE  
NELLE ZONE RURALI



REPUBBLICA  
ITALIANA



REGIONE  
PUGLIA



AGGIUNGI VALORE  
AL TUO TERRITORIO



**2 ATTIVITA'  
FINANZIATE**



**2 NUOVE  
INIZIATIVE**



**1 NUOVO  
OCCUPATO  
PREVISTI**



FONDO EUROPEO AGRICOLA  
PER LO SVILUPPO RURALE:  
L'EUROPA INVESTE  
NELLE ZONE RURALI



REPUBBLICA  
ITALIANA




REGIONE  
PUGLIA



AGGIUNGI VALORE  
AL TUO TERRITORIO



RISORSE  
RESIDUE  
0%



RISORSE  
UTILIZZATE  
100%

RISORSE UTILIZZATE	€ 67.540,00
RISORSE RESIDUE	€ 0,00



FONDO EUROPEO AGRICOLO  
PER LO SVILUPPO RURALE:  
L'EUROPA INVESTE  
NELLE ZONE RURALI



REPUBBLICA  
ITALIANA



REGIONE  
PUGLIA





COMUNI	N. DOMANDE PRESENTATE	N. DOMANDE AMMESSE	N. DOMANDE FINANZIATE	QUOTA PUBBLICA	QUOTA PRIVATA	INVESTIMENTI TOTALI	%
BITONTO	4	1	1	28.000,00	70.000,00	98.000,00	6,09%
GIOVINAZZO	1	0	0	-	-	-	0,00%
TERLIZZI	16	16	13	431.929,60	1.079.824,00	1.511.753,60	93,91%
<b>TOTALE</b>	<b>21</b>	<b>17</b>	<b>14</b>	<b>459.929,60</b>	<b>1.149.824,00</b>	<b>1.609.753,60</b>	<b>100,00%</b>



FONDO EUROPEO AGRICOLO  
PER LO SVILUPPO RURALE:  
L'EUROPA INVESTE  
NELLE ZONE RURALI



REPUBBLICA  
ITALIANA



REGIONE  
PUGLIA



AGGIUNGI VALORE  
AL TUO TERRITORIO



**14 ATTIVITA'  
FINANZIATE**



**14 NUOVE  
INIZIATIVE**



**FONDO EUROPEO AGRICOLO  
PER LO SVILUPPO RURALE:  
L'EUROPA INVESTE  
NELLE ZONE RURALI**



**REPUBBLICA  
ITALIANA**



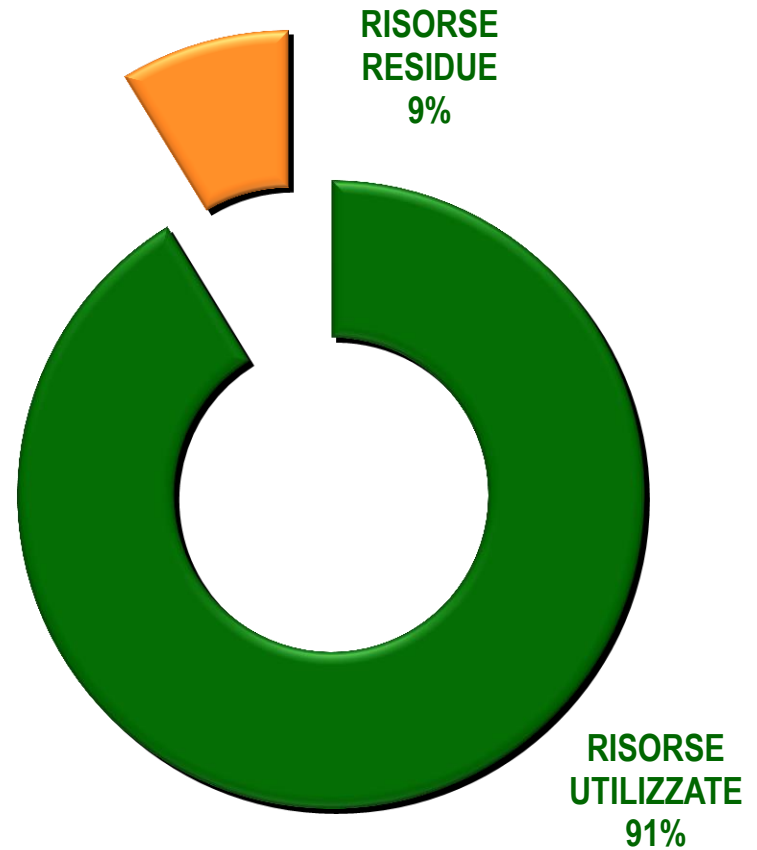
**REGIONE  
PUGLIA**







RISORSE UTILIZZATE	€ 459.929,60
RISORSE RESIDUE	€ 44.070,40



FONDO EUROPEO AGRICOLO  
PER LO SVILUPPO RURALE:  
L'EUROPA INVESTE  
NELLE ZONE RURALI



REPUBBLICA  
ITALIANA



REGIONE  
PUGLIA



AGGIUNGI VALORE  
AL TUO TERRITORIO



COMUNI	N. DOMANDE PRESENTATE	N. DOMANDE AMMESSE	N. DOMANDE FINANZIATE	QUOTA PUBBLICA	QUOTA PRIVATA	INVESTIMENTI TOTALI	%
BITONTO	1	1	1	219.979,00	390.021,00	610.000,00	100,00%
GIOVINAZZO	0	0	0	-	-	-	0,00%
TERLIZZI	1	1	0	-	-	-	0,00%
<b>TOTALE</b>	<b>2</b>	<b>2</b>	<b>1</b>	<b>219.979,00</b>	<b>390.021,00</b>	<b>610.000,00</b>	<b>100,00%</b>



FONDO EUROPEO AGRICOLO  
PER LO SVILUPPO RURALE:  
L'EUROPA INVESTE  
NELLE ZONE RURALI



REPUBBLICA  
ITALIANA




REGIONE  
PUGLIA



AGGIUNGI VALORE  
AL TUO TERRITORIO



1 ATTIVITA'  
FINANZIATA



1 NUOVE  
INIZIATIVA



FONDO EUROPEO AGRICOLO  
PER LO SVILUPPO RURALE:  
L'EUROPA INVESTE  
NELLE ZONE RURALI



REPUBBLICA  
ITALIANA

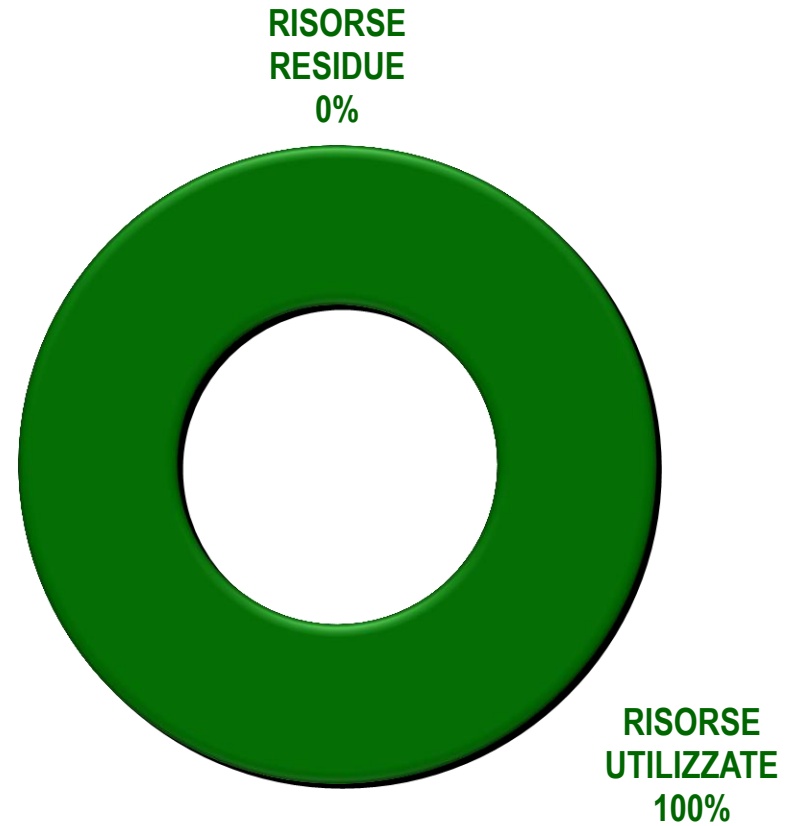


REGIONE  
PUGLIA





RISORSE UTILIZZATE	219.979,00
RISORSE RESIDUE	€ 0,00



FONDO EUROPEO AGRICOLO  
PER LO SVILUPPO RURALE:  
L'EUROPA INVESTE  
NELLE ZONE RURALI



REPUBBLICA  
ITALIANA



REGIONE  
PUGLIA





# MISURA 313: Incentivazione di attività turistiche



**galfiord'olivi**

*La ruralità locale tra innovazione e sviluppo*

- **Azione 313.1 – Creazione di itinerari naturalistici ed enogastronomici**
- **Azione 313.2 – Creazione di centri di informazione e di accoglienza turistica**
- **Azione 313.3 – Realizzazione di sentieristica e cartellonistica compatibile con l'ambiente naturale**
- **Azione 313.4 – Commercializzazione e promozione dell'offerta di turismo rurale**
- **Azione 313.5 – Creazione di strutture di piccola ricettività**



FONDO EUROPEO AGRICOLO  
PER LO SVILUPPO RURALE:  
L'EUROPA INVESTE  
NELLE ZONE RURALI



REPUBBLICA  
ITALIANA



REGIONE  
PUGLIA



AGGIUNGI VALORE  
AL TUO TERRITORIO



## Azioni a regia diretta GAL

COMUNI	N. DOMANDE PRESENTATE	N. DOMANDE AMMESSE	N. DOMANDE FINANZIATE	QUOTA PUBBLICA	QUOTA PRIVATA	INVESTIMENTI TOTALI	%
BITONTO	1	1	1	424.884,87	-	424.884,87	40%
GIOVINAZZO	1	1	1	284.152,59	-	284.152,59	26%
TERLIZZI	1	1	1	365.962,54	-	365.962,54	34%
<b>TOTALE</b>	<b>3</b>	<b>3</b>	<b>3</b>	<b>1.075.000,00</b>	<b>-</b>	<b>1.075.000,00</b>	<b>100,00%</b>



FONDO EUROPEO AGRICOLO  
PER LO SVILUPPO RURALE:  
L'EUROPA INVESTE  
NELLE ZONE RURALI



REPUBBLICA  
ITALIANA



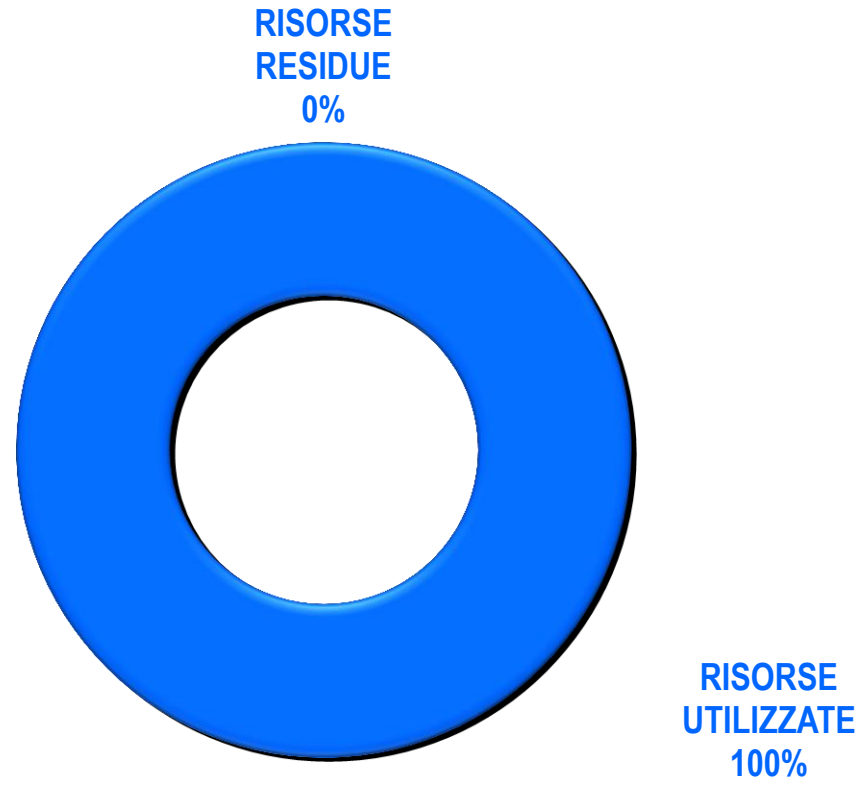
REGIONE  
PUGLIA



AGGIUNGI VALORE  
AL TUO TERRITORIO



RISORSE TOTALI	€ 1.075.000,00
RISORSE UTILIZZATE	€ 1.075.000,00
RISORSE RESIDUE	€ 0,00



FONDO EUROPEO AGRICOLO  
PER LO SVILUPPO RURALE:  
L'EUROPA INVESTE  
NELLE ZONE RURALI



REPUBBLICA  
ITALIANA



REGIONE  
PUGLIA





COMUNI	N. DOMANDE PRESENTATE	N. DOMANDE AMMESSE	N. DOMANDE FINANZIATE	N. DOMANDE RINUNCIATE	QUOTA PUBBLICA	QUOTA PRIVATA	INVESTIMENTI TOTALI	%
BITONTO	19	19	19	2	110.167,50	110.167,50	220.335,00	76,63%
GIOVINAZZO	2	2	2	0	10.168,18	10.168,18	20.336,36	7,07%
TERLIZZI	7	7	7	2	23.428,74	23.428,74	46.857,48	16,30%
<b>TOTALE</b>	<b>28</b>	<b>28</b>	<b>28</b>	<b>4</b>	<b>143.764,42</b>	<b>143.764,42</b>	<b>287.528,84</b>	<b>100,00%</b>

VALORE AL TUO TERRITORIO







28 ATTIVITA'  
FINANZIATE



12 NUOVE  
INIZIATIVE



28 PROGETTI DI  
PROMOZIONE DEL  
TERRITORIO



8 NUOVI OCCUPATI  
PREVISTI



**galfiord'olivi**  
*La ruralità locale tra innovazione e sviluppo*



FONDO EUROPEO AGRICOLO  
PER LO SVILUPPO RURALE:  
L'EUROPA INVESTE  
NELLE ZONE RURALI




REPUBBLICA  
ITALIANA




REGIONE  
PUGLIA



AGGIUNGI VALORE  
AL TUO TERRITORIO



RISORSE  
RESIDUE  
0%



RISORSE  
UTILIZZATE  
100%



FONDO EUROPEO AGRICOLO  
PER LO SVILUPPO RURALE:  
L'EUROPA INVESTE  
NELLE ZONE RURALI



REPUBBLICA  
ITALIANA



REGIONE  
PUGLIA





COMUNI	N. DOMANDE PRESENTATE	N. DOMANDE AMMESSE	N. DOMANDE FINANZIATE	N. DOMANDE RINUNCIATARIE	QUOTA PUBBLICA	QUOTA PRIVATA	INVESTIMENTI TOTALI	%
BITONTO	8	7	7	0	301.505,23	301.505,23	603.010,45	21,96%
GIOVINAZZO	7	7	7	0	245.637,92	245.637,92	491.275,83	17,89%
TERLIZZI	26	26	25	9	825.731,24	825.731,24	1.651.462,48	60,15%
<b>TOTALE</b>	<b>41</b>	<b>40</b>	<b>39</b>	<b>9</b>	<b>1.372.874,38</b>	<b>1.372.874,38</b>	<b>2.745.748,76</b>	<b>100,00%</b>



FONDO EUROPEO AGRICOLA  
PER LO SVILUPPO RURALE:  
L'EUROPA INVESTE  
NELLE ZONE RURALI



REPUBBLICA  
ITALIANA



REGIONE  
PUGLIA



AGGIUNGI VALORE  
AL TUO TERRITORIO



**39 B&B E  
AFFITTACAMERE  
FINANZIATI**



**30 NUOVE  
INIZIATIVE**



**77 CAMERE**



**156 POSTI LETTO**



**203 POSTI TAVOLA**



**36  
NUOVI OCCUPATI  
PREVISTI**



**FONDO EUROPEO AGRICOLO  
PER LO SVILUPPO RURALE:  
L'EUROPA INVESTE  
NELLE ZONE RURALI**



**REPUBBLICA  
ITALIANA**



**REGIONE  
PUGLIA**

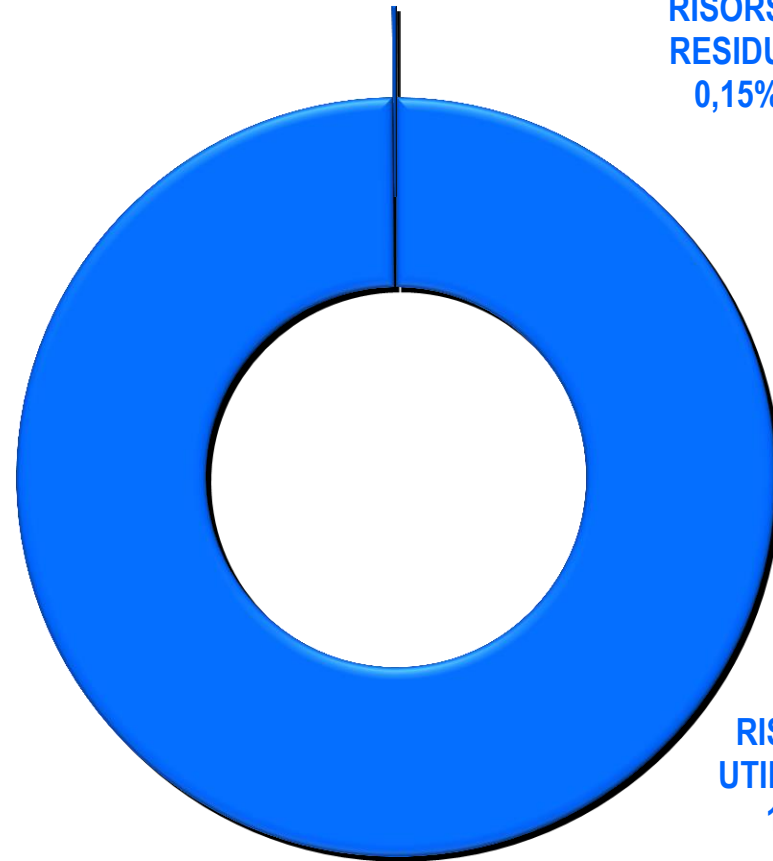


**AGGIUNGI VALORE  
AL TUO TERRITORIO**



RISORSE TOTALI	€ 1.200.00
RISORSE UTILIZZATE	€ 1.372.87
RISORSE RESIDUE	€ 2.00

\* da risorse Misura 313.4



**galfiord'olivi**  
*La ruralità locale tra innovazione e sviluppo*



FONDO EUROPEO AGRICOLO  
PER LO SVILUPPO RURALE:  
L'EUROPA INVESTE  
NELLE ZONE RURALI



REPUBBLICA  
ITALIANA



REGIONE  
PUGLIA



AGGIUNGI VALORE  
AL TUO TERRITORIO



# MISURA 312: Sostegno allo sviluppo e alla creazione delle

- Azione 312.1 – Artigianato tipico locale basato su processi di lavorazione tradizionali del mondo rurale
- Azione 312.2 – Commercio relativo ai prodotti tradizionali e tipici del territorio
- Azione 312.3 – Servizi alla popolazione locale soprattutto per la prima infanzia e gli anziani
- Azione 312.4 – Servizi attinenti il “tempo libero”



**galfiord'olivi**

*La ruralità locale tra innovazione e sviluppo*



FONDO EUROPEO AGRICOLO  
PER LO SVILUPPO RURALE:  
L'EUROPA INVESTE  
NELLE ZONE RURALI



REPUBBLICA  
ITALIANA



REGIONE  
PUGLIA



AGGIUNGI VALORE  
AL TUO TERRITORIO



COMUNI	N. DOMANDE PRESENTATE	N. DOMANDE AMMESSE	N. DOMANDE FINANZIATE	QUOTA PUBBLICA	QUOTA PRIVATA	INVESTIMENTI TOTALI	%
BITONTO	2	2	2	28.002,10	28.002,10	56.004,20	33,44%
GIOVINAZZO	1	1	1	20.000,00	20.000,00	40.000,00	23,88%
TERLIZZI	2	2	2	35.736,50	35.736,50	71.473,00	42,68%
<b>TOTALE</b>	<b>5</b>	<b>5</b>	<b>5</b>	<b>83.738,60</b>	<b>83.738,60</b>	<b>167.477,20</b>	<b>100,00%</b>





**5  
MICROIMPRESE  
FINANZIATE**



**2 NUOVE  
INIZIATIVE**



**8  
NUOVI OCCUPATI  
PREVISTI**



**FONDO EUROPEO AGRICOLO  
PER LO SVILUPPO RURALE:  
L'EUROPA INVESTE  
NELLE ZONE RURALI**



**REPUBBLICA  
ITALIANA**



**REGIONE  
PUGLIA**



**AGGIUNGI VALORE  
AL TUO TERRITORIO**





**RISORSE  
RESIDUE  
16%**



**RISORSE  
UTILIZZATE  
84%**

<b>RISORSE TOTALI</b>	<b>€</b>	<b>100.000,00</b>
<b>RISORSE UTILIZZATE</b>	<b>€</b>	<b>83.738,60</b>
<b>RISORSE RESIDUE</b>	<b>€</b>	<b>16.261,40</b>



FONDO EUROPEO AGRICOLO  
PER LO SVILUPPO RURALE:  
L'EUROPA INVESTE  
NELLE ZONE RURALI



REPUBBLICA  
ITALIANA



REGIONE  
PUGLIA



AGGIUNGI VALORE  
AL TUO TERRITORIO



COMUNI	N. DOMANDE PRESENTATE	N. DOMANDE AMMESSE	N. DOMANDE FINANZIATE	QUOTA PUBBLICA	QUOTA PRIVATA	INVESTIMENTI TOTALI	%
BITONTO	1	1	1	19.980,45	19.980,45	39.960,90	39,83%
GIOVINAZZO					-	-	0,00%
TERLIZZI	2	1	1	30.186,75	30.186,75	60.373,50	60,17%
<b>TOTALE</b>	<b>3</b>	<b>2</b>	<b>2</b>	<b>50.167,20</b>	<b>50.167,20</b>	<b>100.334,40</b>	<b>100,00%</b>





**2**

**MICROIMPRESE  
FINANZIATE**



**1 NUOVE  
INIZIATIVA**



**1**

**NUOVO OCCUPATO  
PREVISTO**



**FONDO EUROPEO AGRICOLO  
PER LO SVILUPPO RURALE:  
L'EUROPA INVESTE  
NELLE ZONE RURALI**



**REPUBBLICA  
ITALIANA**

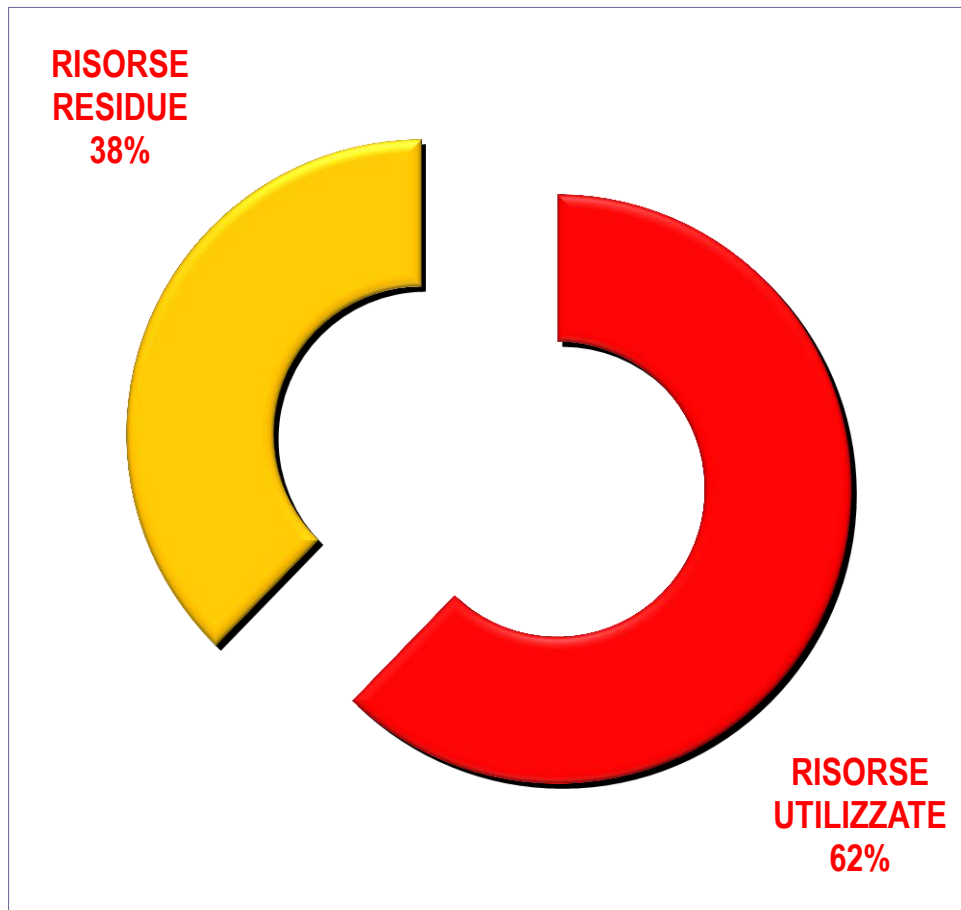


**REGIONE  
PUGLIA**





<b>RISORSE TOTALI</b>	<b>€ 100.000,00</b>
<b>RISORSE UTILIZZATE</b>	<b>€ 50.167,20</b>
<b>RISORSE RESIDUE</b>	<b>€ 30.418,64</b>



FONDO EUROPEO AGRICOLO  
PER LO SVILUPPO RURALE:  
L'EUROPA INVESTE  
NELLE ZONE RURALI



REPUBBLICA  
ITALIANA



REGIONE  
PUGLIA





COMUNI	N. DOMANDE PRESENTATE	N. DOMANDE AMMESSE	N. DOMANDE FINANZIATE	QUOTA PUBBLICA	QUOTA PRIVATA	INVESTIMENTI TOTALI	%
BITONTO	9	4	4	87.803,56	87.803,56	175.607,12	83,60%
GIOVINAZZO					-	-	0,00%
TERLIZZI	1	1	1	17.228,95	17.228,95	34.457,90	16,40%
<b>TOTALE</b>	<b>10</b>	<b>5</b>	<b>5</b>	<b>105.032,51</b>	<b>105.032,51</b>	<b>210.065,02</b>	<b>100,00%</b>

VALORE  
TORIO



5  
MICROIMPRESE  
FINANZIATE



4 NUOVE  
INIZIATIVE



6  
NUOVI OCCUPATI  
PREVISTI



FONDO EUROPEO AGRICOLO  
PER LO SVILUPPO RURALE:  
L'EUROPA INVESTE  
NELLE ZONE RURALI



REPUBBLICA  
ITALIANA

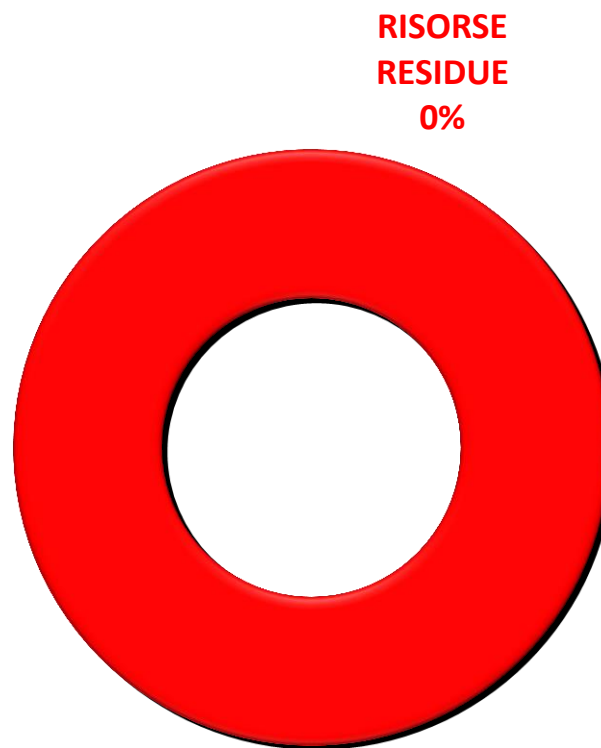


REGIONE  
PUGLIA





RISORSE TOTALI	€	100.000,00
RISORSE UTILIZZATE	€	105.032,51
RISORSE RESIDUE	€	-



FONDO EUROPEO AGRICOLO  
PER LO SVILUPPO RURALE:  
L'EUROPA INVESTE  
NELLE ZONE RURALI



REPUBBLICA  
ITALIANA



REGIONE  
PUGLIA





COMUNI	N. DOMANDE PRESENTATE	N. DOMANDE AMMESSE	N. DOMANDE FINANZIATE	QUOTA PUBBLICA	QUOTA PRIVATA	INVESTIMENTI TOTALI	%
BITONTO	17	6	6	105.288,60	105.288,60	210.577,20	75,52%
GIOVINAZZO					-	-	0,00%
TERLIZZI	2	2	2	34.131,56	34.131,56	68.263,12	24,48%
<b>TOTALE</b>	<b>19</b>	<b>8</b>	<b>8</b>	<b>139.420,16</b>	<b>139.420,16</b>	<b>278.840,32</b>	<b>100,00%</b>



FONDO EUROPEO AGRICOLO  
PER LO SVILUPPO RURALE:  
L'EUROPA INVESTE  
NELLE ZONE RURALI



REPUBBLICA  
ITALIANA



REGIONE  
PUGLIA



AGGIUNGI VALORE  
AL TUO TERRITORIO





**8  
MICROIMPRESSE  
FINANZIATE**



**8 NUOVE  
INIZIATIVE**



**7  
NUOVI OCCUPATI  
PREVISTI**



FONDO EUROPEO AGRICOLA  
PER LO SVILUPPO RURALE:  
L'EUROPA INVESTE  
NELLE ZONE RURALI



REPUBBLICA  
ITALIANA




REGIONE  
PUGLIA





RISORSE TOTALI	€	100.000,00
RISORSE UTILIZZATE	€	139.420,16
RISORSE RESIDUE	€	-



RISORSE  
RESIDUE  
0%

RISORSE  
UTILIZZATE  
100%



FONDO EUROPEO AGRICOLO  
PER LO SVILUPPO RURALE:  
L'EUROPA INVESTE  
NELLE ZONE RURALI



REPUBBLICA  
ITALIANA



REGIONE  
PUGLIA



AGGIUNGI VALORE  
AL TUO TERRITORIO



# MISURA 323: Tutela e riqualificazione del patrimonio rurale



**galfiord'olivi**

*La ruralità locale tra innovazione e sviluppo*

- **Azione 323.1 – Interventi di restauro e valorizzazione del patrimonio culturale regionale rappresentato dai beni immobili privati e pubblici a gestione privata, di particolare e comprovato interesse artistico, storico e archeologico, o che rivestono un interesse sotto il profilo paesaggistico, e che sono espressione della storia, dell'arte e della cultura del territorio GAL e che si caratterizzano per l'interesse sotto la fruizione culturale pubblica.**
- **Azione 323.2 – Manutenzione straordinaria degli olivi monumentali come disciplinati dalla normativa regionale, censiti e classificati**



FONDO EUROPEO AGRICOLO  
PER LO SVILUPPO RURALE:  
L'EUROPA INVESTE  
NELLE ZONE RURALI



REPUBBLICA  
ITALIANA



REGIONE  
PUGLIA




AGGIUNGI VALORE  
AL TUO TERRITORIO



COMUNI	N. DOMANDE PRESENTATE	N. DOMANDE AMMESSE	N. DOMANDE FINANZIATE	N. DOMANDE RINUNCIATARIE	QUOTA PUBBLICA	QUOTA PRIVATA	INVESTIMENTI TOTALI	%
BITONTO	6	6	4		332.629,97	332.629,97	665.259,94	37,38%
GIOVINAZZO	8	7	4	1	312.644,63	312.644,63	625.289,25	35,13%
TERLIZZI	9	8	4	1	244.605,51	244.605,51	489.211,03	27,49%
<b>TOTALE</b>	<b>23</b>	<b>21</b>	<b>12</b>		<b>889.880,11</b>	<b>889.880,11</b>	<b>1.779.760,22</b>	<b>100,00%</b>



RISORSE  
RESIDUE  
3%



RISORSE  
UTILIZZATE  
97%

RISORSE TOTALI	€	915.000,00
RISORSE UTILIZZATE	€	889.880,11
RISORSE RESIDUE	€	25.119,89



FONDO EUROPEO AGRICOLO  
PER LO SVILUPPO RURALE:  
L'EUROPA INVESTE  
NELLE ZONE RURALI



REPUBBLICA  
ITALIANA



REGIONE  
PUGLIA





# MISURA 321: servizi essenziali per l'economia e le popolazioni rurali

- 1.a Servizi di carattere didattico, culturale e ricreativo;
- 1.b Servizi di utilità sociale, a carattere innovativo, riguardanti l'integrazione e l'inclusione sociale;
- 1.c Servizi di assistenza all'infanzia;
- 1.d Servizi di trasporto per il raggiungimento delle strutture educative e didattiche.



FONDO EUROPEO AGRICOLO  
PER LO SVILUPPO RURALE:  
L'EUROPA INVESTE  
NELLE ZONE RURALI



REPUBBLICA  
ITALIANA



REGIONE  
PUGLIA



AGGIUNGI VALORE  
AL TUO TERRITORIO



COMUNI	N. DOMANDE PRESENTATE	N. DOMANDE AMMESSE	N. DOMANDE FINANZIATE	QUOTA PUBBLICA	QUOTA PRIVATA	INVESTIMENTI TOTALI	%
BITONTO	1	1	1	199.985,60	-	199.985,60	33,33%
GIOVINAZZO	1	1	1	200.000,00	-	200.000,00	33,33%
TERLIZZI	1	1	1	200.000,00	-	200.000,00	33,33%
<b>TOTALE</b>	<b>3</b>	<b>3</b>	<b>3</b>	<b>599.985,60</b>	<b>-</b>	<b>599.985,60</b>	<b>100,00%</b>



FONDO EUROPEO AGRICOLA  
PER LO SVILUPPO RURALE:  
L'EUROPA INVESTE  
NELLE ZONE RURALI



REPUBBLICA  
ITALIANA



REGIONE  
PUGLIA




AGGIUNGI VALORE  
AL TUO TERRITORIO

# Misura 321



**RISORSE  
RESIDUE  
0%**



**RISORSE  
UTILIZZATE  
100%**

<b>RISORSE TOTALI</b>	€	<b>600.000,00</b>
<b>RISORSE UTILIZZATE</b>	€	<b>599.985,60</b>
<b>RISORSE RESIDUE</b>	€	<b>14,40</b>



FONDO EUROPEO AGRICOLO  
PER LO SVILUPPO RURALE:  
L'EUROPA INVESTE  
NELLE ZONE RURALI



REPUBBLICA  
ITALIANA



REGIONE  
PUGLIA



AGGIUNGI VALORE  
AL TUO TERRITORIO





# MISURA 331: Formazione e informazione

- Azione 331.1 – Formazione.
- Azione 331.2 – Informazione



FONDO EUROPEO AGRICOLO  
PER LO SVILUPPO RURALE:  
L'EUROPA INVESTE  
NELLE ZONE RURALI



REPUBBLICA  
ITALIANA



REGIONE  
PUGLIA



AGGIUNGI VALORE  
AL TUO TERRITORIO



	N. DOMANDE PRESENTATE	N. DOMANDE AMMESSE	N. DOMANDE FINANZIATE*	QUOTA PUBBLICA	QUOTA PRIVATA	INVESTIMENTI TOTALI	%
	63	57	57	134.800,00	-	134.800,00	100%
<b>TOTALE</b>	<b>63</b>	<b>57</b>	<b>57</b>	<b>134.800,00</b>	<b>-</b>	<b>134.800,00</b>	<b>100,00%</b>
<b>* IN ISTRUTTORIA</b>							



FONDO EUROPEO AGRICOLA  
PER LO SVILUPPO RURALE:  
L'EUROPA INVESTE  
NELLE ZONE RURALI




REPUBBLICA  
ITALIANA



REGIONE  
PUGLIA



AGGIUNGI VALORE  
AL TUO TERRITORIO



RISORSE  
RESIDUE  
55%

RISORSE  
UTILIZZATE  
45%

RISORSE TOTALI	€ 300.060,70
RISORSE UTILIZZATE	€ 134.800,00
RISORSE RESIDUE	€ 165.260,70



FONDO EUROPEO AGRICOLO  
PER LO SVILUPPO RURALE:  
L'EUROPA INVESTE  
NELLE ZONE RURALI



REPUBBLICA  
ITALIANA



REGIONE  
PUGLIA





COMUNI	N. DOMANDE PRESENTATE	N. DOMANDE AMMESSE	N. DOMANDE FINANZIATE	QUOTA PUBBLICA	QUOTA PRIVATA	INVESTIMENTI TOTALI	%
	1	1	1	180.000,00	-	180.000,00	100%
					-	-	0%
					-	-	0%
<b>TOTALE</b>	<b>1</b>	<b>1</b>	<b>1</b>	<b>180.000,00</b>	<b>-</b>	<b>180.000,00</b>	<b>100,00%</b>



FONDO EUROPEO AGRICOLO  
PER LO SVILUPPO RURALE:  
L'EUROPA INVESTE  
NELLE ZONE RURALI



REPUBBLICA  
ITALIANA



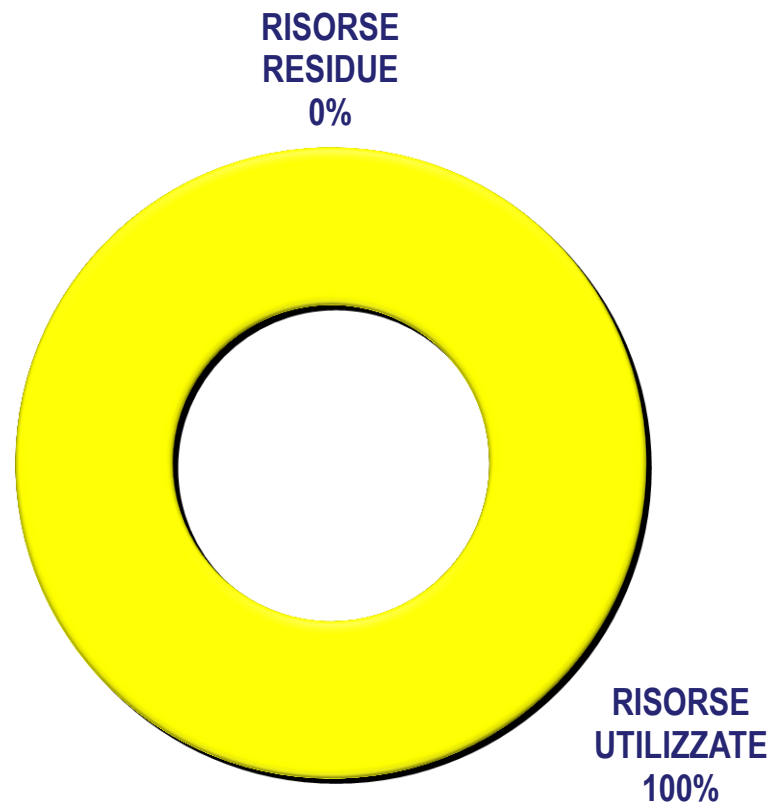
REGIONE  
PUGLIA



AGGIUNGI VALORE  
AL TUO TERRITORIO



RISORSE TOTALI	€ 180.000,00
RISORSE UTILIZZATE	€ 180.000,00
RISORSE RESIDUE	€ 0,00



FONDO EUROPEO AGRICOLO  
PER LO SVILUPPO RURALE:  
L'EUROPA INVESTE  
NELLE ZONE RURALI



REPUBBLICA  
ITALIANA



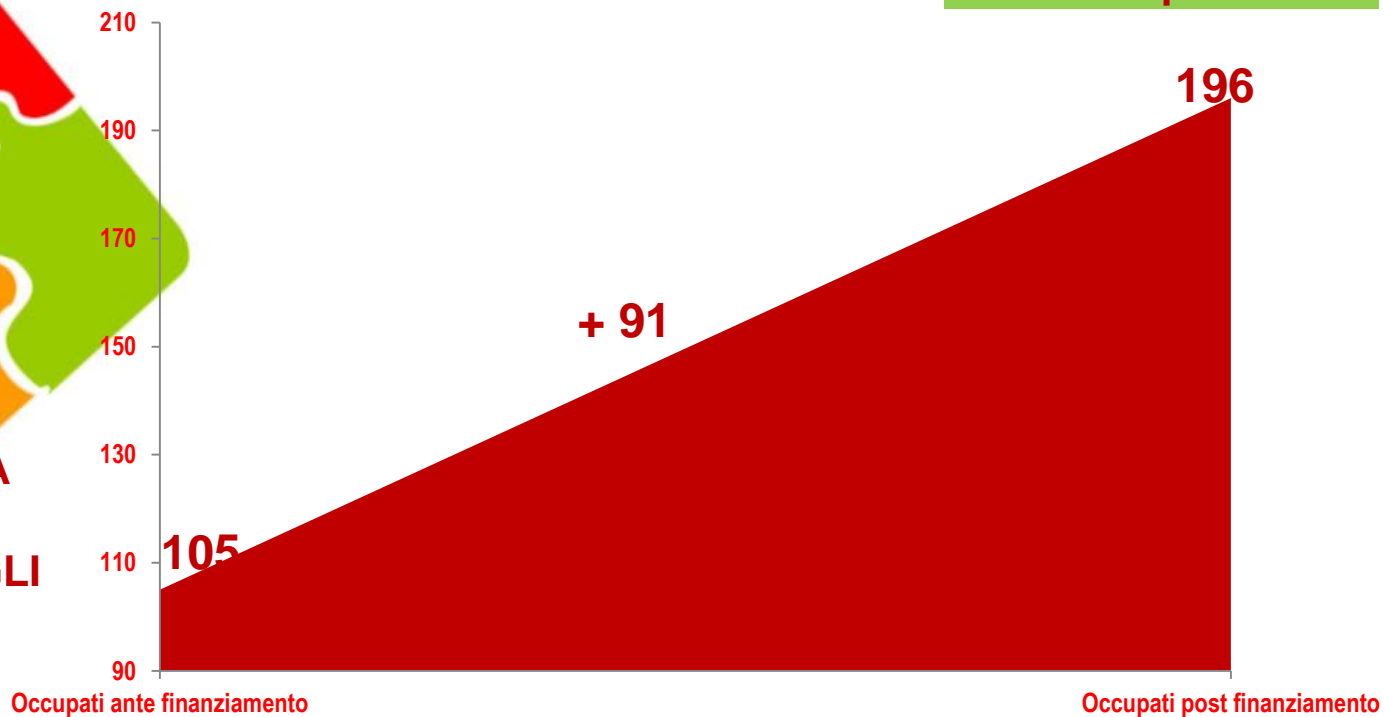
REGIONE  
PUGLIA



AGGIUNGI VALORE  
AL TUO TERRITORIO



**TASSO DI CRESCITA  
ATTESO  
COMPLESSIVO DEGLI  
OCCUPATI  
+ 87 %**



**TASSO DI CRESCITA  
ATTESO  
DELL'OCCUPAZIONE  
FEMMINILE  
+ 174 %**

Occupati	Ante finanziamento	Post finanziamento	DIFFERENZA	
			%	Assoluta
UOMINI	70	100	43%	30
DONNE	35	96	174%	61
<b>TOTALE</b>	<b>105</b>	<b>196</b>	<b>87%</b>	<b>91</b>



**galfiord'olivi**  
*La ruralità locale tra innovazione e sviluppo*



FONDO EUROPEO AGRICOLO  
PER LO SVILUPPO RURALE:  
L'EUROPA INVESTE  
NELLE ZONE RURALI



REPUBBLICA  
ITALIANA



REGIONE  
PUGLIA





COMUNI	N. DOMANDE PRESENTATE	N. DOMANDE AMMESSE	N. DOMANDE FINANZIATE*	QUOTA PUBBLICA	QUOTA PRIVATA	INVESTIMENTI TOTALI	%
BITONTO	86	64	64	3.595.357,88	2.877.687,42	6.473.045,30	41,69%
GIOVINAZZO	24	23	23	1.444.685,47	960.532,88	2.405.218,35	15,49%
TERLIZZI	67	56	55	3.349.827,82	3.296.959,68	6.646.787,50	42,81%
<b>TOTALE</b>	<b>177</b>	<b>143</b>	<b>142</b>	<b>8.389.871,18</b>	<b>7.135.179,98</b>	<b>15.525.051,15</b>	<b>100,00%</b>
* COMPRESSE LE PLURIAZIONI							



FONDO EUROPEO AGRICOLO PER LO SVILUPPO RURALE: L'EUROPA INVESTE NELLE ZONE RURALI



REPUBBLICA ITALIANA



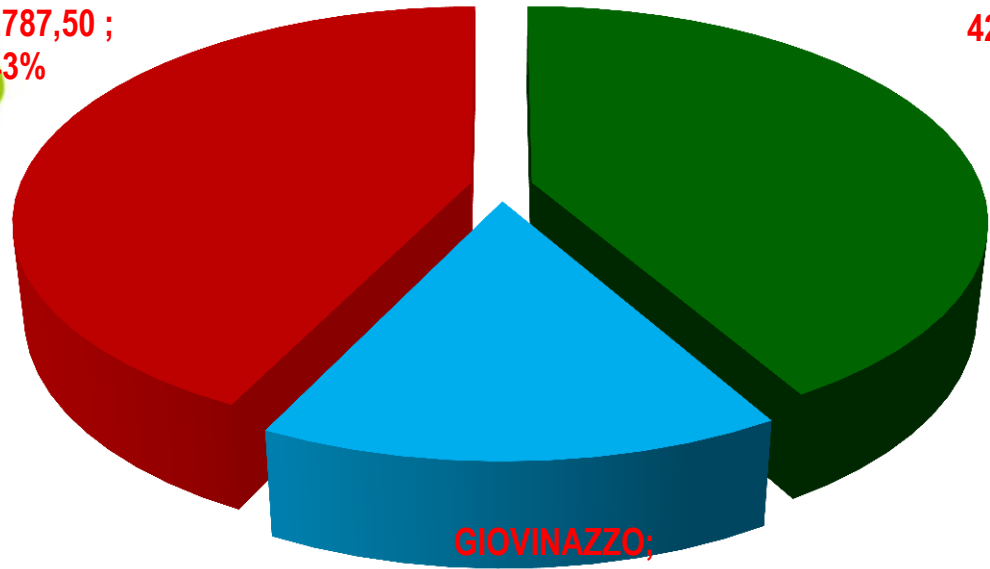
REGIONE PUGLIA





GLI INVESTIMENTI PER TERRITORIO

TERLIZZI;  
6.646.787,50 ;  
43%



BITONTO;  
6.473.045,30 ;  
42%

GIOVINAZZO;  
2.405.218,35 ;  
15%



FONDO EUROPEO AGRICOLO  
PER LO SVILUPPO RURALE:  
L'EUROPA INVESTE  
NELLE ZONE RURALI



REPUBBLICA  
ITALIANA



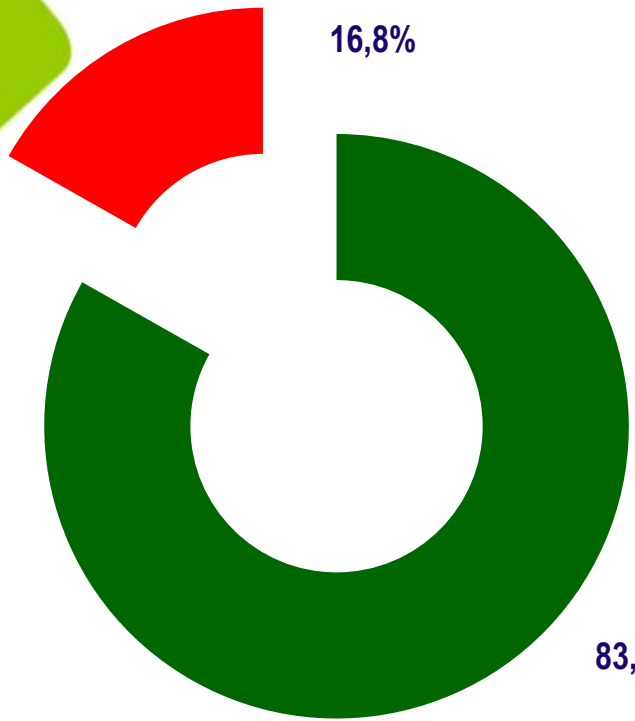
REGIONE  
PUGLIA





# Avanzamento della spesa

Misure	Azioni	€	% Asse 3	% PSL	Investimenti Attivati
Mis. 311	Totale finanziamenti AZIONE 1	€ 1.514.102,15	17,8%	13,7% €	3.028.204,31
	Totale finanziamenti AZIONE 2	€ 744.453,61	8,8%	6,7% €	1.488.907,21
	Totale finanziamenti AZIONE 3	€ 146.905,84	1,7%	1,3% €	293.811,68
	Totale finanziamenti AZIONE 4	€ 67.540,00	0,8%	0,6% €	135.080,00
	Totale finanziamenti AZIONE 5	€ 679.908,60	8,0%	6,2% €	1.609.753,60
Mis. 312	Totale finanziamenti AZIONE 1	€ 83.738,60	1,0%	0,8% €	167.477,20
	Totale finanziamenti AZIONE 2	€ 50.167,20	0,6%	0,5% €	100.334,40
	Totale finanziamenti AZIONE 3	€ 105.032,51	1,2%	1,0% €	210.065,02
	Totale finanziamenti AZIONE 4	€ 139.420,16	1,6%	1,3% €	278.840,32
Mis. 313	Totale finanziamenti AZIONE 1	€ 150.000,00	1,8%	1,4% €	150.000,00
	Totale finanziamenti AZIONE 2	€ 325.000,00	3,8%	2,9% €	325.000,00
	Totale finanziamenti AZIONE 3	€ 600.000,00	7,1%	5,4% €	600.000,00
	Totale finanziamenti AZIONE 4	€ 143.764,42	1,7%	1,3% €	287.528,84
	Totale finanziamenti AZIONE 5	€ 1.372.874,38	16,2%	12,4% €	2.745.748,76
Mis. 321	Totale finanziamenti AZIONE 1-2-3-4	€ 599.985,60	7,1%	5,4% €	599.985,60
Mis.323	Totale finanziamenti AZIONE 1	€ 915.000,00	10,8%	8,3% €	1.830.000,00
	Totale finanziamenti AZIONE 2	€ -	0,0%	0,0% €	-
Mis. 331	Totale finanziamenti AZIONE 1	€ 134.800,00	1,6%	1,2% €	134.800,00
	Totale finanziamenti AZIONE 2	€ 180.000,00	2,1%	1,6% €	180.000,00
Totale Asse 3 impegnato o speso		€ 7.952.693,07	93,6%	71,9% €	11.420.751,34
Totale Asse 3		€ 8.499.579,70	100,0%	76,9%	
Mis. 431		€ 1.250.000,00		11,3%	
Totale impegnato o speso		€ 9.202.693,07		83,2%	
Totale PSL		€ 11.054.642,43		100,0%	



■ Impegnato o speso  
■ Residuo



FONDO EUROPEO AGRICOLO  
PER LO SVILUPPO RURALE:  
L'EUROPA INVESTE  
NELLE ZONE RURALI



REPUBBLICA  
ITALIANA



REGIONE  
PUGLIA



AGGIUNGI VALORE  
AL TUO TERRITORIO



- **1° premio categoria “Rural Employment” del concorso fotografico “Images of Rural Europe” indetto dalla Rete Rurale Europea (ENRD)**  
**(<http://www.reterurale.it/flex/cm/pages/ServeBLOB.php/L/IT/IDPagina/8696>);**
- **Citato quale *buona prassi di comunicazione e trasparenza dei risultati raggiunti* da Rete Rurale Nazionale**  
**(<http://www.reterurale.it/flex/cm/pages/ServeBLOB.php/L/IT/IDPagina/8551>) .**
- **Al 31-12-2013 la spesa è stata di € 2.992.182,31. Tale risultato di spesa trova conferma nella nota dell’Autorità di Gestione PSR Puglia 2007-2013 prot. n. 2.310 del 04/03/2013, in virtù della quale al 28/02/2013 il GAL Fior d’Olivi vanta per l’attuazione della sola misura 413 (Mis. 311 escluso az. 5 bis; MIs. 312; Mis. 313; Mis. 321; Mis. 323; Mis. 331) un obiettivo di spesa del 28,19 % che di fatto fa del GAL Fior d’Olivi l’ottavo miglior GAL a livello regionale nell’attuazione del proprio PSL.**



FONDO EUROPEO AGRICOLO  
PER LO SVILUPPO RURALE:  
L'EUROPA INVESTE  
NELLE ZONE RURALI



REPUBBLICA  
ITALIANA



REGIONE  
PUGLIA



AGGIUNGI VALORE  
AL TUO TERRITORIO